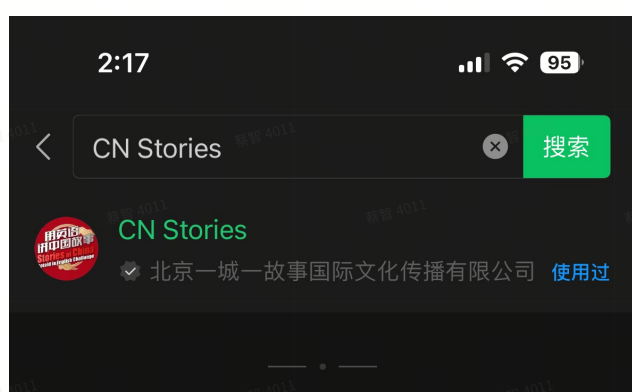


第六届“用英语讲中国故事大会”-选手报名及上传作品步骤说明

第一步：微信搜索/进入小程序

方式1：微信搜索窗口输入“CN Stories”进入第六届“用英语讲中国故事大会”小程序



方式2：扫描二维码进入小程序：



第二步：大会报名流程



[2]选择国籍报名



[3]填写基础信息



- [1]底部Tab “我的故事”

*大学组请选择<中国国籍报名>

*来华留学生组请选择<非中国国籍报名>
- [4]点击"更多资料"填写证书相关信息

第三步：海选材料上传

成功报名后，选手可在"我的故事"板块查看当前状态为"海选阶段"。根据大会规则，选手需通过海选材料审核后，方可解锁作品提交权限，正式进入创作环节。

审核方式1：“上传海选资料”

选手可提交自己录制过的英文演讲、朗诵或配音类视频或音频片段如:英语演讲、朗诵、辩论赛等内容，主要体现选手英语能力及参与经历。



- [1]点击 “上传海选资料”

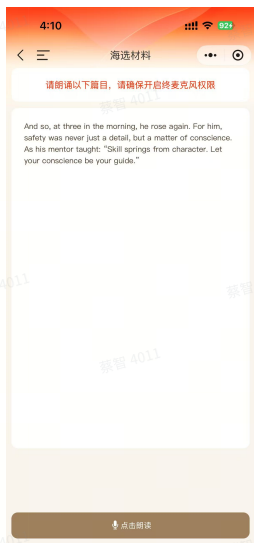
[2]选择 “音频” 或 “视频”

*音视频文件时长不超过20's
- [3]选择 “拍摄录制” 或 “从相册上传”

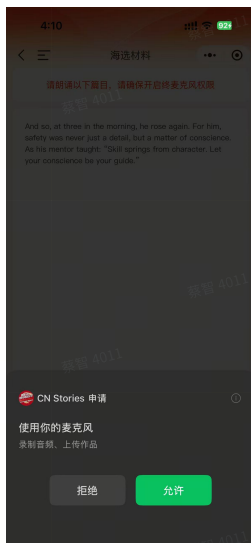
审核方式2：“录制海选材料”



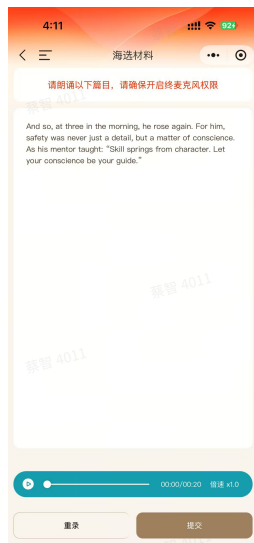
[1]点击“录制海选材料”



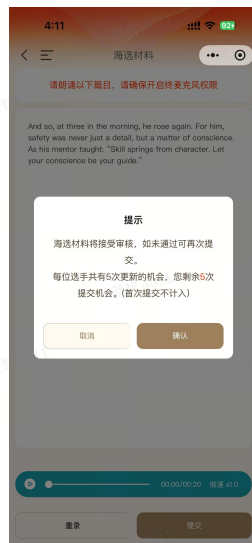
[2]系统随机一篇朗诵篇目段落，通读后可点击下方"点击阅读"按钮录制



[3]授权使用移动端"麦克风"功能



[4]长按下方"点击阅读"按钮录制，录制完成可回听音频，无误后提交。



[5]再次确认弹窗：
海选材料将接受审核，如未通过可再次提交。每位选手共有5次更新的机会(首次提交不计入)

第四步：提交作品流程

步骤1：作品提交方式

请使用“报名手机号”登录CN Stories小程序，了解作品形式后，可根据提示上传作品，并点击“提交作品”。

点击上传作品

查看录制要求

选择作品形式

上传提交作品

上传成功



[1]底部Tab选择“我的故事” 查阅相关作品要求并点击“上传作品”



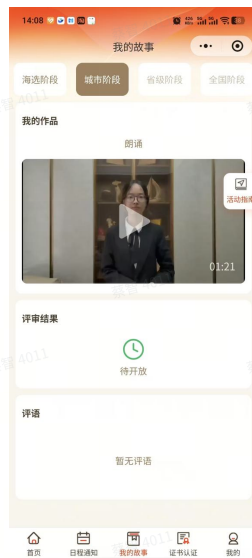
[2]查阅提交作品的录制要求



[3]选手可从3种形式自选1种形式来准备作品



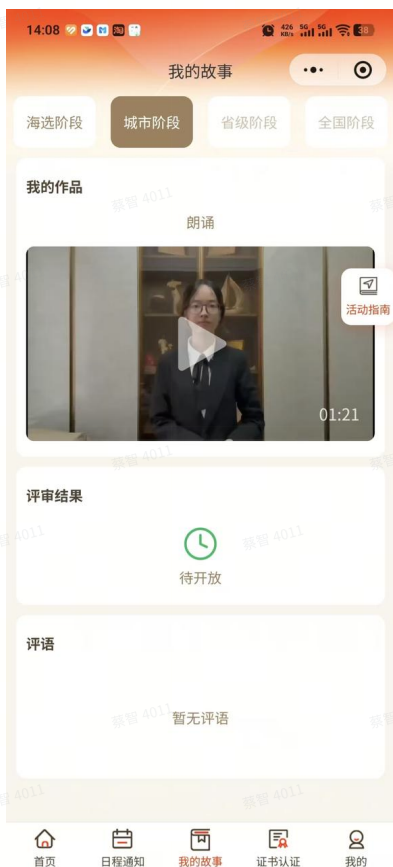
[4]按照提示上传并描述相应作品内容



[5]作品将自动进入AI审核流程

*按照中大学组报名选手演示上传作品流程

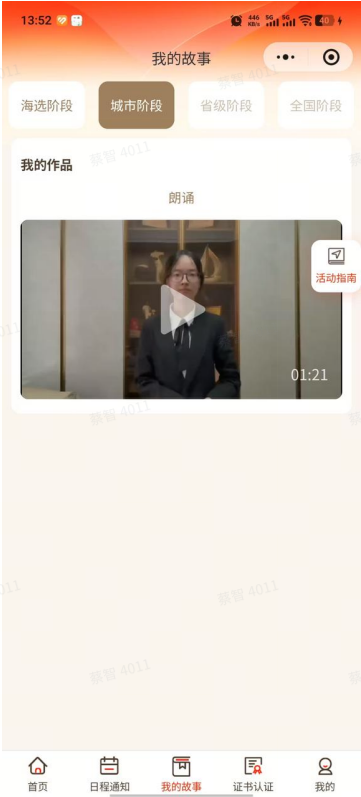
步骤2：在活动指南中下载相关附件



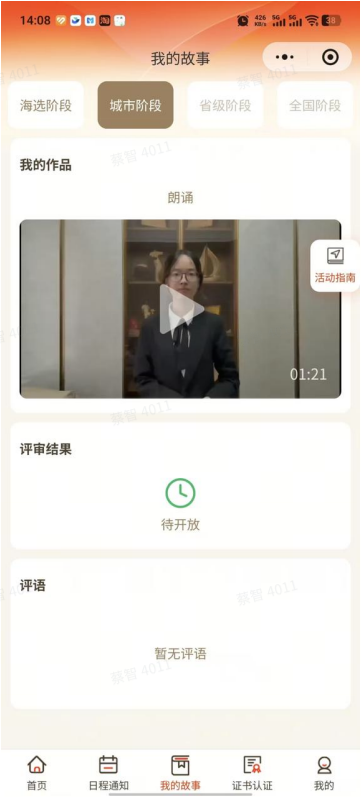
- [1]提交作品后，可在“我的故事”界面中点击悬浮按钮“大会指南”
- [2]可截图保存到本地相册，用微信扫码查看相应内容

步骤3：等待作品评审

选手上传的视频经AI审核为“正式作品”后方可进入评审环节（选手可重新上传5次）



[1]AI智能检测将对提交作品进行初步筛选，并及时向选手反馈其作品可能存在的问题



[2]提交作品后，可在“我的故事”界面中点击“修改作品”



[3]请注意：作品进入评审或报名截至将无法修改作品